

Субъект Российской Федерации	Наименование газораспределительной станции	Проектная мощность (производительность) ГРС, тыс.м3/час	Загрузка ГРС, тыс.м3/час	Суммарный объем газа по действующим техническим условиям, тыс.м3/час	Наличие (дефицит) пропускной способности, тыс.м3/час	Срок мероприятий по увеличению пропускной способности	Параметры увеличения, тыс.м3/час
Ставропольский край	АГРС з. Пластмасс	50,00	18,15	0,016	31,834		
Ставропольский край	а. Бейсей	3,00	0,80	0,008	2,190		
Ставропольский край	а. Махмуд-Мектеб	2,75	0,90	0,007	1,843		
Ставропольский край	а. Тукуй-Мектеб	2,75	1,45	0,015	1,285		
Ставропольский край	БКГРС п. Рыздвяный	30,00	2,23	0,262	27,508		
Ставропольский край	Буденновск-2	160,00	12,40	0,005	147,595		
Ставропольский край	г. Благодарный	25,77	17,05	1,151	7,569	2022	
Ставропольский край	г. Буденновск	50,00	22,60	0,936	26,464		
Ставропольский край	г. Георгиевск	120,00	38,43	4,598	76,976		
Ставропольский край	выход на АГНКС-1, АГНКС-2 г. Георгиевска	5,00	2,81	0,679	1,516		
Ставропольский край	выход на г. Георгиевск	115,00	35,62	3,919	75,460		
Ставропольский край	³ г. Эссендуки - 2, вин.сады	80,00	74,35	19,015	0,000	2026	
Ставропольский край	выход на г. Лермонтов**	25,00	23,50	1,516	0,000		
Ставропольский край	выход на г. Эссендуки	55,00	50,85	17,499	0,000		
Ставропольский край	г. Эссендуки, АГНКС	10,00	3,00	0,000	7,000		
Ставропольский край	г. Железноводск	13,00	10,77	1,459	0,771		
Ставропольский край	г. Зеленокумск	70,00	19,71	3,360	46,933		
Ставропольский край	г. Изобильный	60,00	25,23	0,132	34,641		
Ставропольский край	выход на г. Изобильный	25,00	7,41	0,124	17,462		
Ставропольский край	выход на ТЭЦ Сахарного завода	28,00	16,56	0,008	11,429		
Ставропольский край	г. Ипатово, ГРС-2	28,10	14,59	0,252	13,255	2022	
Ставропольский край	г. Кисловодск	150,00	78,60	21,177	50,220		
Ставропольский край	выход на г. Кисловодск, 325 мм	40,00	18,73	0,097	21,175		
Ставропольский край	выход на п. Подкумок	30,00	12,12	7,260	10,621		
Ставропольский край	выход на г. Кисловодск, 530 мм	80,00	47,76	13,820	18,424		
Ставропольский край	г. Мин.Воды и АГНКС	80,00	34,01	4,639	41,351		
Ставропольский край	выход на АГНКС г. Минводы	25,00	2,79	0,000	22,213		
Ставропольский край	выход на г. Минводы	55,00	31,22	4,639	19,138		
Ставропольский край	⁴ г. Минводы, стеклозавод	10,00	10,00	3,510	0,000	2024	
Ставропольский край	^{(П)3} г. Невинномысск ГРС "Исток**	150,00	150,00	0,000	0,000		
Ставропольский край	г. Невинномысск ГРС-1	980,00	731,49	13,506	235,001	2024	
Ставропольский край	выход на г. Невинномысск, 0,3 МПа	50,00	15,98	0,898	33,119		
Ставропольский край	выход на г. Невинномысск, 0,6 МПа	50,00	14,57	12,608	22,824		
Ставропольский край	выход на ГРЭС-12	220,00	220,00	0,000	0,000		
Ставропольский край	выход на ГРЭС ПГУ-410	480,00	240,72	0,000	239,282		
Ставропольский край	выход на ГРЭС ПГУ-170	180,00	180,00	0,000	0,000		
Ставропольский край	г. Невинномысск ГРС-2	250,00	248,01	1,795	0,192	2022	
Ставропольский край	выход на ОАО "Невинномысский Азот"-6	70,00	43,21	0,089	26,697		
Ставропольский край	выход на ОАО "Невинномысский Азот"-1В	45,00	45,00	0,000	0,000		
Ставропольский край	выход на ОАО "Невинномысский Азот"-1Б	45,00	45,00	0,000	0,000		
Ставропольский край	выход на г. Невинномысск	90,00	21,13	1,706	67,161		
Ставропольский край	г. Нефтекумск	50,00	16,30	0,282	33,418		
Ставропольский край	г. Новоалександровск	23,00	19,73	0,455	2,815	2026	
Ставропольский край	⁴ г. Новопавловск	10,00	10,00	0,535	0,000	2025	
Ставропольский край	³ г. Пятигорск	81,00	81,00	19,042	0,000		
Ставропольский край	выход на г. Пятигорск, 325 мм	41,00	41,00	0,000	0,000		
Ставропольский край	выход на г. Пятигорск, 426 мм	40,00	39,29	19,042	0,000		
Ставропольский край	г. Пятигорск, АГНКС	3,00	1,89	0,020	1,091		
Ставропольский край	^{3,5} г. Светлоград-1	5,70	5,50	0,197	0,008	2022	
Ставропольский край	г. Светлоград-2	30,00	16,70	0,015	13,285		
Ставропольский край	⁴ г. Ставрополь, ГРС-3	225,00	225,00	46,125	0,000		
Ставропольский край	выход на АГНКС-2 г. Ставрополь	20,00	12,30	0,000	7,700		
Ставропольский край	выход на г. Михайловск**	35,00	35,00	13,013	0,000		
Ставропольский край	выход на г. Ставрополь, 530 мм	70,00	70,00	33,112	0,000		
Ставропольский край	выход на г. Ставрополь, 720 мм	100,00	100,00	0,000	0,000		
Ставропольский край	³ г. Ставрополь, ГРС-4	142,00	142,00	0,004	0,000	2022	
Ставропольский край	выход на г. Ставрополь, х. Дёмино, с. Татарка, АГНКС-1	22,00	22,00	0,000	0,000		
Ставропольский край	выход на г. Ставрополь, 426 мм	40,00	38,34	0,000	1,660		
Ставропольский край	выход на г. Ставрополь, 530 мм	80,00	80,00	0,004	0,000		
Ставропольский край	ППЗ "Зольский"	10,00	0,54	0,005	9,455		
Ставропольский край	ГРС-2 г. Пятигорск	185,00	0,00	0,000	185,000		
Ставропольский край	выход 1	55,00	0,00	0,000	55,000		
Ставропольский край	выход 2	50,00	0,00	0,000	50,000		
Ставропольский край	выход 3	50,00	0,00	0,000	50,000		
Ставропольский край	выход 4	30,00	0,00	0,000	30,000		
Ставропольский край	Каменная Балка (Благодарненский район)	2,80	0,43	0,000	2,375		
Ставропольский край	к-з "Коммунистический Маяк"	1,60	1,02	0,005	0,572		
Ставропольский край	КС Ставропольская	20,00	3,00	0,000	17,000		
Ставропольский край	Кумагорская больница	1,10	0,17	0,000	0,927		
Ставропольский край	^{(П)3} МПГК Марьинская*	10,00	10,00	0,000	0,000		

Субъект Российской Федерации	Наименование газораспределительной станции	Проектная мощность (производительность) ГРС, тыс.м3/час	Загрузка ГРС, тыс.м3/час	Суммарный объем газа по действующим техническим условиям, тыс.м3/час	Наличие (дефицит) пропускной способности, тыс.м3/час	Срок мероприятий по увеличению пропускной способности	Параметры увеличения, тыс.м3/час
Ставропольский край	<i>выход на Малкинский песчано-гравийный комбинат</i>	1,00	0,00	0,000	1,000		
	<i>выход на ООО "Эко-культура"</i>	6,00	6,00	0,000	0,000		
	<i>выход на ООО "Овощи Ставрополя"</i>	3,00	3,00	0,000	0,000		
Ставропольский край	п. Бештау	3,00	2,10	0,102	0,798	2027	
Ставропольский край	п. Бурукшун, к-з "Родина"	2,00	0,90	0,000	1,100		
Ставропольский край	п. Верхне-Тихтинский	1,10	0,05	0,000	1,051		
Ставропольский край	п. Водораздел	1,10	0,66	0,000	0,440		
Ставропольский край	п. Горлинка	1,10	0,07	0,000	1,026		
Ставропольский край	п. Горный	1,00	0,11	0,000	0,894		
Ставропольский край	п. Залесный	1,10	0,08	0,000	1,016		
Ставропольский край	⁴ п. Кавказ	1,10	1,10	0,082	0,000		
Ставропольский край	п. Кара-Тюбе	4,00	0,93	0,010	3,060		
Ставропольский край	п. Каскадный	1,10	0,19	0,000	0,908		
Ставропольский край	п. Кианкиз	2,75	1,33	0,005	1,415		
Ставропольский край	п. Кирова	2,75	1,03	0,000	1,721		
Ставропольский край	^{4,5} п. Коммунар	2,75	2,73	0,000	0,018		
Ставропольский край	п. Комсомолец	4,50	2,05	0,044	2,406		
Ставропольский край	п. Красочный, с-з "Родина"	1,10	0,62	0,000	0,477		
Ставропольский край	п. Мирный (Предгорный р-н)	11,00	6,10	0,991	3,909		
Ставропольский край	п. Мирный (Курской р-н)	2,75	0,45	0,009	2,291		
Ставропольский край	^(п) п. Новокавказский, конезавод №170*	3,00	2,47	0,000	0,534		
Ставропольский край	<i>выход на с. Сабля</i>	1,12	1,12	0,000	0,000		
	<i>выход на п. Новокавказский</i>	1,88	0,60	0,000	1,280		
Ставропольский край	п. Новокрасочный	1,10	0,06	0,000	1,042		
Ставропольский край	п. Пшеничный	1,10	0,12	0,000	0,979		
Ставропольский край	п. Ямки	0,60	0,12	0,002	0,474		
Ставропольский край	п/ф-ка "Георгиевская"	10,00	2,55	0,054	7,400		
Ставропольский край	пгт. Иноземцево	89,00	37,53	3,559	47,914		
	<i>выход на г. Железноводск, п. Иноземцево</i>	32,00	12,50	3,547	15,953		
	<i>выход на г. Пятигорск</i>	57,00	25,03	0,012	31,961		
Ставропольский край	пгт. Рыздвяный, Энергия-1	10,00	2,59	0,082	7,328		
Ставропольский край	с. Александровское	30,00	14,43	0,100	15,471		
Ставропольский край	с. Алексеевское	1,10	0,69	0,006	0,405		
Ставропольский край	⁴ с. Арзгир	3,00	3,00	0,000	0,000	2023	
Ставропольский край	с. Ачикулак	2,75	2,24	0,066	0,442		
Ставропольский край	с. Безопасное	4,00	2,60	0,005	1,395	2025	
Ставропольский край	с. Благодатное	10,00	3,90	0,045	6,055		
Ставропольский край	⁴ с. Большая Джалга	1,10	1,10	0,006	0,000	2024	
	<i>выход на с. Большая Джалга</i>	0,79	0,79	0,006	0,000		
	<i>выход на с. Малая Джалга</i>	0,31	0,30	0,000	0,015		
Ставропольский край	с. Большевик(Благ. р-н)	1,10	0,28	0,000	0,825		
Ставропольский край	с. Большевик(Ипат.р-н)	1,10	0,94	0,020	0,137		
Ставропольский край	с. Бургун Маджары	5,00	2,74	0,023	2,237		
Ставропольский край	с. Бурлацкое	10,00	5,92	0,010	4,067		
Ставропольский край	п. Винодельный	10,00	3,61	0,013	6,373		
	<i>выход на с. Винодельное</i>	3,72	0,62	0,004	3,096		
	<i>выход на с. Апанасенки</i>	6,28	2,99	0,009	3,277		
Ставропольский край	с. Владимировка	2,75	0,78	0,000	1,970		
Ставропольский край	с. Вревское	3,00	1,42	0,015	1,565		
Ставропольский край	^{4,5} с. Гофицкое, с-з "Большевик"	3,00	2,86	0,021	0,123	2027	
Ставропольский край	с. Грачевка	39,21	9,06	0,147	30,001		
Ставропольский край	^(п) с. Грушевское, клх. "Путь к коммунизму"	1,20	1,00	0,000	0,196		
Ставропольский край	с. Дивное	30,00	10,13	0,038	19,829		
Ставропольский край	⁴ с. Донская Балка	1,10	1,10	0,004	0,000	2026	
Ставропольский край	с. Донское	10,00	6,08	0,021	3,904		
Ставропольский край	⁵ с. Елизаветинское	1,10	1,09	0,001	0,014		
Ставропольский край	с. Журавка	1,10	0,99	0,000	0,115		
	<i>выход на НПЗ с. Журавское</i>	0,10	0,00	0,000	0,100		
	<i>выход на с. Журавское</i>	1,00	0,99	0,000	0,015		
Ставропольский край	с. Заветное	2,75	2,04	0,016	0,695		
Ставропольский край	с. Зеленая Роща	2,75	1,28	0,021	1,449		
Ставропольский край	с. Иргаклы	2,75	1,29	0,003	1,457		
Ставропольский край	с. Казинка	2,75	2,32	0,023	0,411		
Ставропольский край	с. Казьминское	10,00	3,63	0,028	6,345		
Ставропольский край	с. Камбулат	2,75	1,73	0,006	1,010		
Ставропольский край	с. Каменная Балка, Арзгирский район	2,50	1,55	0,021	0,934		
	<i>выход на с. Каменная Балка</i>	0,90	0,43	0,007	0,468		
	<i>выход на с. Красный Маныч</i>	1,60	1,12	0,014	0,466		
Ставропольский край	с. Каясула	5,00	2,01	0,035	2,955		
Ставропольский край	⁵ с. Кевсала	1,10	1,05	0,045	0,005		
Ставропольский край	с. Китаевское	3,00	1,06	0,004	1,935		

Субъект Российской Федерации	Наименование газораспределительной станции	Проектная мощность (производительность) ГРС, тыс.м3/час	Загрузка ГРС, тыс.м3/час	Суммарный объем газа по действующим техническим условиям, тыс.м3/час	Наличие (дефицит) пропускной способности, тыс.м3/час	Срок мероприятий по увеличению пропускной способности	Параметры увеличения, тыс.м3/час
Ставропольский край	^(П) с. Ключевское*	2,75	1,70	0,178	0,872		
	<i>выход на с. Ключевское</i>	1,00	0,20	0,025	0,775		
	<i>выход на с.Петропавловское, с.Казинка**</i>	1,75	1,50	0,153	0,097		
Ставропольский край	с. Кочубеевское	15,00	10,67	0,398	3,929		
Ставропольский край	с. Красногвардейское	30,00	14,59	3,613	11,798		
Ставропольский край	³ с. Краснокумское	4,00	4,00	0,405	0,000		
Ставропольский край	⁵ с. Красный Ключ	2,00	1,97	0,003	0,027		
Ставропольский край	с. Красный Октябрь	10,00	0,66	0,000	9,340		
Ставропольский край	с. Кугульта	10,00	3,29	0,023	6,686		
Ставропольский край	с. Кугуты	0,60	0,12	0,000	0,484		
Ставропольский край	с. Левокумское	10,00	6,19	0,045	3,765		
Ставропольский край	с. Марьины Колодцы	2,80	1,00	0,019	1,781		
Ставропольский край	⁵ с. Мирное, к-з "Восход"	1,10	1,07	0,014	0,014	2025	
	<i>выход на с. Мирное</i>	0,60	0,59	0,013	0,002		
	<i>выход на с. Куликовы Копани</i>	0,50	0,49	0,001	0,012		
Ставропольский край	с. Московское	4,20	3,45	0,063	0,687	2026	
Ставропольский край	с. Надзорное	1,10	0,90	0,008	0,192		
Ставропольский край	с. Николо-Александровское	16,00	0,42	0,003	15,577		
Ставропольский край	с. Новая Деревня	30,00	7,66	0,222	22,116		
Ставропольский край	с. Новая Кугульта	2,75	1,70	0,000	1,055		
Ставропольский край	с. Новоандреевка	1,10	0,04	0,000	1,058		
Ставропольский край	с. Новоблагодарное	3,00	1,70	0,666	0,634		
Ставропольский край	с. Новозаведеное**	10,00	2,28	0,000	7,719		
Ставропольский край	с. Новомихайловское	10,00	2,80	0,531	6,669		
Ставропольский край	с. Новоромановское	16,00	1,30	0,008	14,692		
Ставропольский край	с. Новый Маяк	3,00	1,24	0,000	1,756		
Ставропольский край	с. Обильное	10,00	2,47	0,026	7,508		
Ставропольский край	с. Овощи	10,00	6,97	0,029	2,998		
Ставропольский край	с. Орловка	3,00	0,76	0,274	1,970		
Ставропольский край	с. Пелагиада**	6,00	3,00	0,023	2,977		
Ставропольский край	с. Первомайское, с-з "Якушевский"	1,00	0,76	0,002	0,235	2027	
Ставропольский край	⁴ с. Подгорное	5,95	4,67	0,088	1,193		
Ставропольский край	с. Право-Кугультинское	1,20	0,11	0,000	1,095		
Ставропольский край	с. Преображенское	10,00	1,74	0,794	7,466		
Ставропольский край	с. Привольное	10,50	1,66	0,000	8,844		
Ставропольский край	с. Птичье	9,82	3,46	0,008	6,356		
Ставропольский край	с. Раздольное	11,00	3,85	0,199	6,951		
Ставропольский край	с. Родниковское	1,10	0,33	0,000	0,769		
Ставропольский край	с. Родыки, к-з "Путь Ильича"	2,50	0,95	0,010	1,545		
Ставропольский край	с. Розовка	10,00	2,71	0,000	7,290		
	<i>выход на с. Розовка</i>	6,28	1,57	0,007	4,703		
	<i>выход на с. Ульяновка</i>	3,72	1,14	0,003	2,577		
Ставропольский край	с. Русское	2,75	2,70	0,025	0,025	2024	
Ставропольский край	с. Сенгилеевское**	5,00	1,60	0,024	3,376		
Ставропольский край	с. Серафимовское	1,10	0,72	0,005	0,378		
Ставропольский край	с. Солдато-Александровское	30,00	5,32	20,157	4,526		
Ставропольский край	с. Солуно-Дмитриевское	11,00	4,04	0,040	6,918		
Ставропольский край	с. Софиевское	3,00	1,66	0,000	1,343		
Ставропольский край	<i>выход на с. Добровольное</i>	1,00	0,56	0,000	0,439		
	<i>выход на с. Софиевка, с. Золоторевка, с-з Добровольный</i>	2,00	1,10	0,000	0,904		
	с. Степное	16,00	2,58	0,017	13,403		
Ставропольский край	с. Сухая Буйвола	3,00	1,99	0,000	1,012		
<i>выход на с. Сухая Буйвола</i>	2,00	1,26	0,002	0,740			
<i>выход на с. Рогатая Буйвола</i>	1,00	0,73	0,007	0,263			
Ставропольский край	с. Тахта	1,10	0,93	0,005	0,163	2026	
Ставропольский край	с. Терек**	10,00	4,00	0,027	5,973		
Ставропольский край	с. Троицкое (туркм.р)	3,00	1,01	0,004	1,986		
Ставропольский край	^(П) с. Труновское*	10,00	2,81	0,022	7,168		
Ставропольский край	с. Турксад	2,75	2,32	0,000	0,430		
Ставропольский край	с. Ульяновка	10,00	1,09	0,002	8,910		
Ставропольский край	с. Урожайное	2,75	1,34	0,007	1,403	2025	
Ставропольский край	⁴ с. Шведино	2,80	2,80	0,017	0,000		
Ставропольский край	с. Шишкино	3,00	2,17	0,030	0,800		
Ставропольский край	^(П) с. Эдельбай*	1,10	0,47	0,000	0,634		
Ставропольский край	⁵ с. Ясная поляна	10,00	4,80	4,628	0,572		
Ставропольский край	с-з Артезианский, с. Новкус Артезиан	2,75	1,70	0,039	1,011		
Ставропольский край	с-з Моздокский (п. Роцино)	2,75	0,43	0,005	2,315		
Ставропольский край	с-з Терский (п. Терский)	16,00	0,49	0,000	15,510		
Ставропольский край	с-з "Балт.Рабочий"	10,00	1,42	0,000	8,585		
Ставропольский край	<i>выход на п. Дальний</i>	5,00	0,57	0,000	4,435		
	<i>выход на п. Балтийский Рабочий</i>	5,00	0,85	0,000	4,150		

Субъект Российской Федерации	Наименование газораспределительной станции	Проектная мощность (производительность) ГРС, тыс.м3/час	Загрузка ГРС, тыс.м3/час	Суммарный объем газа по действующим техническим условиям, тыс.м3/час	Наличие (дефицит) пропускной способности, тыс.м3/час	Срок мероприятий по увеличению пропускной способности	Параметры увеличения, тыс.м3/час
Ставропольский край	с-з "Ленинский"	1,10	0,37	0,000	0,735		
Ставропольский край	⁴ с-з "Новоставропольский"	1,10	1,10	0,001	0,000		
Ставропольский край	с-з "Ставропольский"	3,00	0,51	0,139	2,349		
Ставропольский край	ст. Рождественская	5,00	1,60	0,026	3,374		
Ставропольский край	ст. Староизобильная	5,00	1,79	0,024	3,186		
Ставропольский край	ст. Барсуковская	10,00	5,10	0,144	4,758		
Ставропольский край	⁵ ст. Беломечетская	2,08	2,07	0,010	0,005	2024	
Ставропольский край	ст. Воровсколеская	2,75	1,42	0,008	1,322		
Ставропольский край	ст. Галюгаевская	1,20	1,07	0,001	0,129	2025	
Ставропольский край	ст. Горнозаводская	10,00	3,99	0,062	5,947		
Ставропольский край	ст. Зольская	80,00	16,91	1,063	62,027		
Ставропольский край	<i>выход на п. Пятигорский, п. Призтоцкий</i>	<i>20,00</i>	<i>3,89</i>	<i>0,142</i>	<i>15,969</i>		
Ставропольский край	<i>выход на ст. Зольская**</i>	<i>20,00</i>	<i>3,29</i>	<i>0,022</i>	<i>16,688</i>		
Ставропольский край	<i>выход на п. Этока, п. Тамбукан</i>	<i>40,00</i>	<i>9,73</i>	<i>0,899</i>	<i>29,370</i>		
Ставропольский край	ст. Курсавка	10,00	4,82	0,872	4,308		
Ставропольский край	^(П) ст. Передовая, к-з "Правда**"	10,00	5,03	0,039	4,931		
Ставропольский край	Ставропольская ГРЭС	647,20	639,20	0,156	7,844		
Ставропольский край	<i>выход на п. Солнечнодольск, к-з "Путь Ленина", в т.ч. т/к ООО "Солнечный дар"</i>	<i>18,70</i>	<i>15,20</i>	<i>0,156</i>	<i>3,344</i>		
Ставропольский край	<i>выход на Ставропольская ГРЭС, в т.ч. т/к ООО "Солнечный дар"</i>	<i>628,50</i>	<i>624,00</i>	<i>0,000</i>	<i>4,500</i>		
Ставропольский край	ст. Георгиевская	3,00	2,20	0,045	0,755		
Ставропольский край	ст. Курская	30,00	10,84	0,264	18,892		
Ставропольский край	⁵ ст. Лысогорская	5,00	4,68	0,090	0,226	2027	
Ставропольский край	⁵ ст. Марьинская	3,00	2,94	0,057	0,000	2027	
Ставропольский край	⁵ ст. Новомарьевская (к/з Свердлова)**	1,10	1,02	0,000	0,080		
Ставропольский край	ст. Новоселицкая	10,00	5,36	0,060	4,581		
Ставропольский край	ст. Расшеватская	4,00	2,13	0,000	1,870		
Ставропольский край	ст. Стодеревская, к-з им.Кирова	1,20	0,68	0,006	0,519		
Ставропольский край	⁴ ст. Суворовская	10,00	10,00	0,875	0,000	2027	
Ставропольский край	ст. Филимоновская (с/з Заозёрный)	10,00	1,53	0,007	8,463		
Ставропольский край	⁵ ст. Григорополисская	9,00	6,80	0,022	2,178		
Ставропольский край	Суворовский спиртозавод	14,20	3,15	0,091	10,962		
Ставропольский край	⁵ Терский лепрозорий	0,20	0,19	0,000	0,010		
Ставропольский край	х. Барсуковский	11,00	1,64	0,031	9,327		
Ставропольский край	х. Дегтяревский	10,00	0,76	0,005	9,237		
Ставропольский край	^{(П)3} х. Носачев*	0,60	0,60	0,002	0,000		
Ставропольский край	х. Перевальный	11,00	1,33	0,104	9,570		
Ставропольский край	х. Спорный	3,00	0,50	0,001	2,504		
Ставропольский край	х. Стрельников	10,00	0,00	0,000	10,000		
Ставропольский край	х. Усть-Невинский	2,75	0,47	0,022	2,259		
Ставропольский край	х. Широкобов	2,75	0,94	0,006	1,804		
Астраханская область	АГРС с. Яндыки	10,00	1,62	0,000	8,377		
Астраханская область	Аксарайск ГРС - 5	80,00	60,61	0,025	19,361		
Астраханская область	Алча-АГРС	10,00	1,02	0,015	8,964		
Астраханская область	^(П) А-НПС-4А-АГРС*	10,00	6,23	0,000	3,768		
Астраханская область	Астрахань ГРС - 1	160,00	61,68	0,005	98,311		
Астраханская область	Астрахань ГРС - 1А	651,00	347,68	1,123	302,196		
Астраханская область	<i>выход 1 на п. Садовый</i>	<i>51,00</i>	<i>0,31</i>	<i>0,000</i>	<i>50,689</i>		
Астраханская область	<i>выход 2 на г. Астрахань, Астраханская обл.</i>	<i>200,00</i>	<i>85,99</i>	<i>0,000</i>	<i>114,010</i>		
Астраханская область	<i>выход 3 на г. Астрахань, Астраханская обл.</i>	<i>200,00</i>	<i>85,99</i>	<i>1,123</i>	<i>112,887</i>		
Астраханская область	<i>выход 4 на г. Астрахань, АстраГРЭС</i>	<i>200,00</i>	<i>175,39</i>	<i>0,000</i>	<i>24,610</i>		
Астраханская область	Астрахань ГРС - 2	145,80	33,87	0,181	111,753		
Астраханская область	<i>выход на г.Астрахань, 325 мм</i>	<i>32,00</i>	<i>23,99</i>	<i>0,181</i>	<i>7,829</i>		
Астраханская область	<i>выход на с.Красные Баррикады</i>	<i>48,00</i>	<i>9,88</i>	<i>0,000</i>	<i>38,124</i>		
Астраханская область	Астрахань ГРС - 3А	116,60	20,67	0,264	95,666		
Астраханская область	Астрахань ГРС - 4	90,00	57,36	0,171	32,469		
Астраханская область	Ахтубинск-АГРС	50,00	18,25	0,139	31,613		
Астраханская область	Басы - АГРС	1,00	0,29	0,000	0,711		
Астраханская область	Бударино - АГРС	10,00	2,93	0,000	7,075		
Астраханская область	Буруны - АГРС	5,00	1,48	0,000	3,523		
Астраханская область	Ватажное-АГРС	10,00	1,32	0,000	8,683		
Астраханская область	Верхний Бузан-АГРС	10,00	2,17	0,035	7,797		
Астраханская область	^{3,5} Володарский - АГРС	10,00	8,94	0,000	1,063	2024	
Астраханская область	Знаменск-АГРС	50,00	14,21	0,000	35,789		
Астраханская область	Караванное - АГРС	10,00	1,26	0,000	8,743		
Астраханская область	Красный Яр - АГРС	10,00	4,29	0,062	5,653		
Астраханская область	КС Замьяны	3,00	0,68	0,020	2,302		
Астраханская область	КС Зензели	3,00	0,92	0,000	2,085		
Астраханская область	Лиман - АГРС	10,00	3,80	0,000	6,205		
Астраханская область	Линейное - АГРС	10,00	0,82	0,000	9,180		
Астраханская область	Нариманово - АГРС	10,00	5,14	0,218	4,645		

Субъект Российской Федерации	Наименование газораспределительной станции	Проектная мощность (производительность) ГРС, тыс.м3/час	Загрузка ГРС, тыс.м3/час	Суммарный объем газа по действующим техническим условиям, тыс.м3/час	Наличие (дефицит) пропускной способности, тыс.м3/час	Срок мероприятий по увеличению пропускной способности	Параметры увеличения, тыс.м3/час
Астраханская область	Николаевка - АГРС	10,00	0,63	0,000	9,370		
Астраханская область	Новогеоргиевка - АГРС	10,00	2,06	0,000	7,940		
Астраханская область	Озерное - АГРС	10,00	0,42	0,000	9,580		
Астраханская область	Оранжерейное - АГРС	10,00	4,60	0,005	5,396		
Астраханская область	Разночиновка - АГРС	10,00	0,49	0,000	9,510		
Астраханская область	с. Замьяны	14,00	9,30	0,020	4,680		
Астраханская область	с. Речное	10,00	5,02	0,000	4,985		
Астраханская область	Сеитовка - АГРС	10,00	1,18	0,005	8,817		
Астраханская область	Хошеутово - АГРС	10,00	0,61	0,012	9,374		
Ростовская область	г. Пролетарск	10,50	8,56	0,839	1,106	2022	
Ростовская область	⁴ к-з Путь Ленина с. Летник	2,75	2,75	0,000	0,000	2025	
Ростовская область	КС г. Сальск	5,00	0,23	0,000	4,775		
Ростовская область	п. Орловский	10,50	9,00	0,260	1,237		
Ростовская область	с. Дальнее Поле	10,00	0,27	0,000	9,732		
Ростовская область	с. Дубовское	10,50	4,22	0,424	5,860		
Ростовская область	с. Екатериновка	20,00	1,76	0,529	17,714		
Ростовская область	с. Зимовники	10,50	6,72	0,283	3,502		
Ростовская область	с. Ивановка	10,50	3,57	0,071	6,862		
Ростовская область	с. Николаевка	10,50	3,28	0,157	7,059		
Ростовская область	с. Песчанокоское	30,00	7,47	0,170	22,360		
Ростовская область	^(М) х. Гашун*	10,00	0,33	0,000	9,670		
Ростовская область	^(М) х. Погорелов*	10,00	1,42	0,000	8,581		
Волгоградская область	Солодовка - АГРС	5,00	0,39	0,097	4,515		
Республика Калмыкия	⁵ Адык	1,00	0,98	0,000	0,020	2025	
Республика Калмыкия	Ачинеры	3,00	0,32	0,000	2,684		
Республика Калмыкия	г. Городовиковск-2	10,00	4,48	0,010	5,515		
Республика Калмыкия	г. Элиста	63,28	48,42	1,210	13,654		
Республика Калмыкия	<i>выход на с. Троицкое</i>	11,00	8,80	0,151	2,049		
Республика Калмыкия	<i>выход на г. Элиста</i>	52,28	39,62	1,060	11,604		
Республика Калмыкия	^(М) Голубое пламя-АГРС*	3,80	1,32	0,000	2,480		
Республика Калмыкия	^(М) ГТ ТЭЦ Элиста*	16,00	8,63	0,000	7,374		
Республика Калмыкия	Комсомольский - АГРС	10,00	2,21	0,000	7,793		
Республика Калмыкия	КС Артезиан (с/з Цекерта)	5,00	1,02	0,000	3,980		
Республика Калмыкия	Лагань РК-АГРС	10,00	4,62	0,013	5,370		
Республика Калмыкия	^(М) Нарын-Худук-АГРС*	3,00	0,13	0,000	2,870		
Республика Калмыкия	^(М) НПС Комсомольская-АГРС*	10,00	7,46	0,000	2,536		
Республика Калмыкия	п. Буратинский	1,20	0,31	0,000	0,891		
Республика Калмыкия	п. Бурул	0,60	0,05	0,000	0,550		
Республика Калмыкия	п. Ики-Бурул	3,00	1,70	0,005	1,295		
Республика Калмыкия	п. Лола	1,20	0,42	0,000	0,779		
Республика Калмыкия	⁵ п. Приманыч	0,60	0,59	0,000	0,015	2025	
Республика Калмыкия	п. Ульдучины	3,00	0,61	0,000	2,386		
Республика Калмыкия	п. Южный	3,00	0,41	0,000	2,588		
Республика Калмыкия	^{(М)4} п. Яшкуль*	2,70	2,70	0,027	0,000		
Республика Калмыкия	^(М) с. Веселое*	0,60	0,15	0,000	0,453		
Республика Калмыкия	^{4,5} с. Виноградное	1,10	1,00	0,000	0,100	2025	
Республика Калмыкия	⁴ с. Краснополье	1,00	0,69	0,000	0,309	2025	
Республика Калмыкия	с. Приютное	9,00	2,68	0,008	6,314		
Республика Калмыкия	⁵ с. Соленое	1,00	0,99	0,000	0,015	2024	
Республика Калмыкия	^{4,5} с. Яшалта	3,00	2,77	0,034	0,195	2025	
Республика Калмыкия	Улан-Холл РК - АГРС	10,00	0,83	0,000	9,167		
Республика Кабардино-Балкария	⁴ г. Баксан	51,00	40,35	22,062	0,000		
Республика Кабардино-Балкария	г. Майский	110,00	26,22	5,148	78,629		
Республика Кабардино-Балкария	<i>выход на п. Терек</i>	55,00	13,69	3,384	37,931		
Республика Кабардино-Балкария	<i>выход на г. Майский</i>	55,00	12,54	1,764	40,698		
Республика Кабардино-Балкария	г. Нальчик-1	160,00	75,81	32,164	52,027		
Республика Кабардино-Балкария	<i>выход 1 на АГНКС г. Нальчик</i>	10,00	8,03	30,036	0,000		
Республика Кабардино-Балкария	<i>выход 2 на г. Нальчик</i>	80,00	35,67	2,128	42,199		
Республика Кабардино-Балкария	<i>выход 3 на г. Нальчик</i>	70,00	32,11	0,000	37,890		
Республика Кабардино-Балкария	⁴ г. Нарткала	19,00	19,00	12,961	0,000	2025	
Республика Кабардино-Балкария	<i>выход на г. Нарткала; 0,3 МПа</i>	9,00	9,00	0,000	0,000		
Республика Кабардино-Балкария	<i>выход на г. Нарткала; 0,6 МПа</i>	10,00	10,00	0,000	0,000		
Республика Кабардино-Балкария	г. Прохладный	30,00	27,00	0,953	2,044	2027	
Республика Кабардино-Балкария	<i>выход на ООО "Налкат"</i>	2,00	1,93	0,000	0,070		
Республика Кабардино-Балкария	<i>выход на г. Прохладный, Кабельный завод</i>	28,00	25,07	0,000	2,927		
Республика Кабардино-Балкария	г. Тырнауз	51,00	8,78	6,090	36,129		
Республика Кабардино-Балкария	г. Черем-1	20,00	12,19	4,655	3,152		
Республика Кабардино-Балкария	^(М) Гвардейское*	3,00	0,41	0,090	2,499		
Республика Кабардино-Балкария	п. Кенже (Нальчик-2)	80,00	57,00	20,392	2,604		

Субъект Российской Федерации	Наименование газораспределительной станции	Проектная мощность (производительность) ГРС, тыс.м3/час	Загрузка ГРС, тыс.м3/час	Суммарный объем газа по действующим техническим условиям, тыс.м3/час	Наличие (дефицит) пропускной способности, тыс.м3/час	Срок мероприятий по увеличению пропускной способности	Параметры увеличения, тыс.м3/час
Республика Кабардино-Балкария	пгт. Былым	3,00	0,86	0,066	2,074		
Республика Кабардино-Балкария	пгт. Советское (Кашкатау)	10,00	4,75	0,391	4,863		
Республика Кабардино-Балкария	Психбольница	1,00	0,52	0,000	0,480		
Республика Кабардино-Балкария	(П) ПТФ"Кубинское"(п. Куба-таба)*	3,00	2,37	0,036	0,590		
Республика Кабардино-Балкария	с. Алтуд	10,00	5,75	0,219	4,033		
Республика Кабардино-Балкария	4 с. Аргудан	10,00	10,00	1,556	0,000	2025	
Республика Кабардино-Балкария	с. Аушигер	10,00	7,55	0,194	2,261		
Республика Кабардино-Балкария	(П)5 с. Герменчик*	3,00	2,79	0,074	0,136		
Республика Кабардино-Балкария	с. Дейское	10,00	7,83	0,444	1,723		
Республика Кабардино-Балкария	с. Жемтола	10,00	2,50	0,111	7,389		
Республика Кабардино-Балкария	с. Заюково	10,00	5,20	0,356	4,443		
Республика Кабардино-Балкария	с. Каменомостское	10,00	3,50	0,006	6,494		
Республика Кабардино-Балкария	с. Карагач	10,00	5,79	0,287	3,921		
Республика Кабардино-Балкария	(П)4 с. Кенделен*	2,00	2,00	0,069	0,000		
Республика Кабардино-Балкария	(П) с. Красносельское*	4,00	3,24	0,308	0,456		
Республика Кабардино-Балкария	с. Куба	10,00	2,51	0,133	7,360		
Республика Кабардино-Балкария	4 с. Кызбурун*	2,00	2,00	0,017	0,000		
Республика Кабардино-Балкария	4 с. Малка	3,00	3,00	0,109	0,000	2025	
Республика Кабардино-Балкария	с. Нартан	11,00	9,04	1,632	0,332	2025	
Республика Кабардино-Балкария	выход на с. Нартан	5,00	5,00	0,000	0,000		
Республика Кабардино-Балкария	выход на с. Урвань	6,00	2,92	0,000	3,080		
Республика Кабардино-Балкария	с. Новое Хамидие	10,00	4,49	0,516	4,993		
Республика Кабардино-Балкария	5 с. Новоивановка	2,00	1,78	0,190	0,030	2027	
Республика Кабардино-Балкария	с. Ново-Полтавка	3,00	0,60	0,049	2,350		
Республика Кабардино-Балкария	с. Октябрьское, конезавод	1,10	0,95	0,030	0,125		
Республика Кабардино-Балкария	с. Плановское	2,75	1,84	0,007	0,901		
Республика Кабардино-Балкария	5 с. Прималка	6,94	6,31	0,050	0,577		
Республика Кабардино-Балкария	выход на с. Прималка	4,50	4,46	0,000	0,040		
Республика Кабардино-Балкария	выход на АГНКС г. Прохладный	2,44	1,85	0,000	0,587		
Республика Кабардино-Балкария	5 с. Пролетарское	1,10	1,04	0,028	0,030	2026	
Республика Кабардино-Балкария	с. Сармаково	11,00	6,60	0,484	3,915		
Республика Кабардино-Балкария	4 с. Старый Урух	3,00	3,00	0,362	0,000	2025	
Республика Кабардино-Балкария	с. Старый Черек	10,00	9,87	0,408	0,000		
Республика Кабардино-Балкария	(П) с. Чегем-2*	160,00	18,77	25,669	115,561		
Республика Кабардино-Балкария	выход на г. Чегем-2, п. Нижний Чегем, п. Хушто-Сырт	80,00	11,69	25,669	42,642		
Республика Кабардино-Балкария	выход на в. Кизлек	80,00	7,08	0,000	72,919		
Республика Кабардино-Балкария	с. Черная речка	3,00	2,22	0,318	0,467		
Республика Кабардино-Балкария	ст. Екатериноградская	2,75	2,03	0,000	0,725		
Республика Карачаево-Черкессия	а. Адыге-Хабль	10,00	3,84	0,620	5,536		
Республика Карачаево-Черкессия	а. Али-Бердуковский	10,00	6,45	1,564	1,989	2024	
Республика Карачаево-Черкессия	а. Новая Дзегута	11,91	1,40	0,081	10,433		
Республика Карачаево-Черкессия	а. Псыж	30,00	10,22	0,565	19,213		
Республика Карачаево-Черкессия	а. Эркен-Шахар	29,17	14,96	0,298	13,911		
Республика Карачаево-Черкессия	выход на ПТФ "Дружба"	9,17	5,54	0,000	3,626		
Республика Карачаево-Черкессия	выход на Сахарный завод	20,00	9,42	0,000	10,583		
Республика Карачаево-Черкессия	г. Карачаевск	49,42	11,24	3,979	34,199		
Республика Карачаево-Черкессия	г. Усть-Дзегута	116,70	92,48	14,021	10,199	2024	
Республика Карачаево-Черкессия	выход 1 на АО "Известняк"	20,00	16,41	0,000	3,587		
Республика Карачаево-Черкессия	выход 2 на г. Черкесск	20,00	20,00	0,000	0,000		
Республика Карачаево-Черкессия	выход 3 на ОАО "Кавказцемент"	76,70	47,49	0,000	29,214		
Республика Карачаево-Черкессия	г. Черкесск	240,00	37,57	38,461	163,969		
Республика Карачаево-Черкессия	выход на АГНКС	10,00	1,91	0,000	8,092		
Республика Карачаево-Черкессия	выход на ХПО "Анцлин"	110,00	9,17	0,000	100,833		
Республика Карачаево-Черкессия	выход на г. Черкесск	120,00	26,50	0,000	93,505		

Субъект Российской Федерации	Наименование газораспределительной станции	Проектная мощность (производительность) ГРС, тыс.м3/час	Загрузка ГРС, тыс.м3/час	Суммарный объем газа по действующим техническим условиям, тыс.м3/час	Наличие (дефицит) пропускной способности, тыс.м3/час	Срок мероприятий по увеличению пропускной способности	Параметры увеличения, тыс.м3/час
Республика Карачаево-Черкессия	Красный курган	6,02	3,38	0,776	1,864		
	<i>выход на п. Кичи-Балык</i>	<i>3,26</i>	<i>1,84</i>	<i>0,000</i>	<i>1,422</i>		
	<i>выход на п. Красный Курган</i>	<i>2,76</i>	<i>1,54</i>	<i>0,000</i>	<i>1,218</i>		
Республика Карачаево-Черкессия	5 п. Кавказский	2,75	2,52	0,121	0,109	2025	
Республика Карачаево-Черкессия	п. Майский	11,00	2,02	0,017	8,963		
Республика Карачаево-Черкессия	4 с. Учкёкен	15,00	11,92	1,177	1,907		
Республика Карачаево-Черкессия	ст. Зеленчукская	11,91	7,49	1,871	2,552		
Республика Карачаево-Черкессия	ст. Кардоникская	10,00	3,60	0,539	5,861		
Республика Карачаево-Черкессия	ст. Красногорская	10,00	3,38	0,050	6,572		
Республика Карачаево-Черкессия	ст. Сторожевая	10,00	5,98	1,620	2,399	2025	
Республика Карачаево-Черкессия	т/к "Южный"	240,00	69,70	0,040	170,265		
	<i>выход на т/к "Южный"</i>	<i>120,00</i>	<i>68,22</i>	<i>0,000</i>	<i>51,785</i>		
	<i>выход на п. Московский</i>	<i>120,00</i>	<i>1,48</i>	<i>0,040</i>	<i>118,480</i>		
Республика Карачаево-Черкессия	х. Ново-Исправненский	2,75	1,09	0,187	1,473		
Республика Ингушетия	(П) Вознесенская*	50,00	35,00	0,352	14,648		
Республика Ингушетия	(П) г. Назрань-2*	320,00	107,47	0,280	212,254		
	<i>выход на с. Плиево</i>	<i>160,00</i>	<i>57,47</i>	<i>0,087</i>	<i>102,447</i>		
	<i>выход на г. Назрань, с. Экажево, г. Магас</i>	<i>160,00</i>	<i>50,00</i>	<i>0,194</i>	<i>109,806</i>		
Республика Ингушетия	пгт. Карабулак	140,00	32,99	0,570	106,440		
	<i>выход на ЗАО "Неон"</i>	<i>70,00</i>	<i>0,00</i>	<i>0,000</i>	<i>70,000</i>		
	<i>выход на г. Карабулак</i>	<i>70,00</i>	<i>34,53</i>	<i>0,570</i>	<i>34,903</i>		
Республика Ингушетия	КС Чми(Джайрах)	2,75	1,60	0,000	1,150		
Республика Ингушетия	4 с. Кантышево	10,00	10,00	0,000	0,000	2026	
Республика Ингушетия	(П) Средние Ачалуки*	20,00	11,00	0,003	8,997		
Республика Ингушетия	ст. Нестеровская	140,00	11,91	0,000	128,089		
	<i>выход на ст. Нестеровская</i>	<i>70,00</i>	<i>11,91</i>	<i>0,000</i>	<i>58,089</i>		
	<i>не в работе</i>	<i>70,00</i>	<i>0,00</i>	<i>0,000</i>	<i>70,000</i>		
Республика Северная Осетия	с. Мизур	5,00	1,20	0,004	3,793		
Республика Северная Осетия	(П) в/ч "Полигон"**	1,20	0,11	0,000	1,090		
Республика Северная Осетия	г. Алагир	21,20	13,78	0,090	7,334		
	<i>выход на установку осушки газа</i>	<i>2,00</i>	<i>1,14</i>	<i>0,000</i>	<i>0,858</i>		
	<i>выход на собственные нужды РЭП Алагир</i>	<i>7,00</i>	<i>0,14</i>	<i>0,000</i>	<i>6,864</i>		
	<i>выход на г. Алагир</i>	<i>12,20</i>	<i>12,20</i>	<i>0,090</i>	<i>0,000</i>		
	<i>г. Ардон</i>	<i>27,50</i>	<i>23,88</i>	<i>0,062</i>	<i>3,556</i>		
Республика Северная Осетия	<i>выход 1 на НПП "Экстракт"</i>	<i>6,88</i>	<i>1,89</i>	<i>0,000</i>	<i>4,985</i>		
	<i>выход 2 на г. Ардон</i>	<i>6,88</i>	<i>6,88</i>	<i>0,046</i>	<i>0,000</i>		
	<i>выход 3 на г. Дигора</i>	<i>6,88</i>	<i>6,88</i>	<i>0,017</i>	<i>0,000</i>		
	<i>выход 4 на г. Алагир</i>	<i>6,88</i>	<i>1,21</i>	<i>0,000</i>	<i>5,670</i>		
	<i>г. Беслан</i>	<i>60,00</i>	<i>29,97</i>	<i>0,000</i>	<i>30,035</i>		
Республика Северная Осетия	<i>выход на ООО "Возрождение"</i>	<i>10,00</i>	<i>5,40</i>	<i>0,000</i>	<i>4,597</i>		
	<i>выход на ООО "Кондор"</i>	<i>10,00</i>	<i>4,35</i>	<i>0,000</i>	<i>5,649</i>		
	<i>выход на г. Беслан</i>	<i>40,00</i>	<i>20,21</i>	<i>0,000</i>	<i>19,789</i>		
Республика Северная Осетия	4 г. Владикавказ (Северная)	80,00	80,00	0,046	0,000	2027	
Республика Северная Осетия	<i>выход на АГНКС г. Владикавказ</i>	<i>10,00</i>	<i>3,95</i>	<i>0,000</i>	<i>6,046</i>		
	<i>выход на г. Владикавказ; 325 мм</i>	<i>20,00</i>	<i>20,00</i>	<i>0,000</i>	<i>0,000</i>		
	<i>выход на г. Владикавказ; 426 мм</i>	<i>50,00</i>	<i>50,00</i>	<i>0,000</i>	<i>0,000</i>		
Республика Северная Осетия	г. Владикавказ, ГРС "Южная"	70,00	35,29	0,000	34,708		
Республика Северная Осетия	с. Ногир	160,00	16,53	0,000	143,468		
Республика Северная Осетия	(П) г. Владикавказ, известковый з-д*	1,20	0,60	0,000	0,600		
Республика Северная Осетия	г. Моздок-1	50,00	11,38	0,021	38,598		
Республика Северная Осетия	г. Моздок-2	140,00	11,51	0,007	128,479		
	<i>выход на в/ч</i>	<i>70,00</i>	<i>1,29</i>	<i>0,000</i>	<i>68,715</i>		
	<i>выход на г. Моздок</i>	<i>70,00</i>	<i>10,23</i>	<i>0,000</i>	<i>59,771</i>		
Республика Северная Осетия	КС Моздок	1,20	0,01	0,000	1,190		
Республика Северная Осетия	(П) п. Исток*	10,00	7,46	0,000	2,540		
Республика Северная Осетия	4 п. Октябрьский, к-з "Дружба"	10,00	10,00	0,015	0,000	2025	

Субъект Российской Федерации	Наименование газораспределительной станции	Проектная мощность (производительность) ГРС, тыс.м3/час	Загрузка ГРС, тыс.м3/час	Суммарный объем газа по действующим техническим условиям, тыс.м3/час	Наличие (дефицит) пропускной способности, тыс.м3/час	Срок мероприятий по увеличению пропускной способности	Параметры увеличения, тыс.м3/час
Республика Северная Осетия	ПТФ "Орджоникидзе"	15,00	8,67	0,000	6,328	2022	
Республика Северная Осетия	с. Бурон	1,00	0,18	0,029	0,791		
Республика Северная Осетия	с. Унал	5,00	0,85	0,151	3,995		
Республика Северная Осетия	с. Брут	10,00	3,75	0,029	6,224		
Республика Северная Осетия	с. Веселое	1,20	1,00	0,000	0,197		
Республика Северная Осетия	с. Гизель	10,00	5,89	0,015	4,093		
Республика Северная Осетия	с. Дарг-Кох	2,75	1,87	0,000	0,878		
Республика Северная Осетия	с. Дзуарикау	10,00	7,53	0,000	2,467		
Республика Северная Осетия	выход на ООО "ДДД"	4,00	4,00	0,000	0,000		
Республика Северная Осетия	выход на с.Дзуарикау	6,00	3,43	0,000	2,566		
Республика Северная Осетия	с. Иран (Змейское)	5,00	3,31	0,066	1,629		
Республика Северная Осетия	(П) ⁴ с. Кадгорон*	1,20	1,20	0,000	0,000		
Республика Северная Осетия	с. Киевское	1,20	0,64	0,000	0,558		
Республика Северная Осетия	с. Кизляр	10,00	5,68	0,012	4,312		
Республика Северная Осетия	(П) ⁴ с. Мичурино*	2,75	2,75	0,000	0,000		
Республика Северная Осетия	выход на с. Мичурино	2,00	2,00	0,010	0,000		
Республика Северная Осетия	выход на ООО "Авиор"	0,75	0,00	0,000	0,750		
Республика Северная Осетия	(П) с. Ниж. Малгобек*	2,75	1,16	0,000	1,590		
Республика Северная Осетия	с. Ольгинское	10,00	7,16	0,000	2,845		
Республика Северная Осетия	(П) с. Тарское*	2,75	1,34	0,000	1,410		
Республика Северная Осетия	⁴ с. Фарн	2,75	2,75	0,000	0,000	2024	
Республика Северная Осетия	выход на ОАО "БМК"	0,75	0,75	0,000	0,000		
Республика Северная Осетия	выход на с. Коста, с. Фарн	2,00	1,93	0,003	0,068		
Республика Северная Осетия	с. Хумалаг	10,00	5,37	0,000	4,631		
Республика Северная Осетия	⁵ с. Чикола	10,00	9,03	0,109	0,866	2022	
Республика Северная Осетия	(П) с. Чми*	2,75	0,30	0,000	2,450		
Республика Северная Осетия	с. Эльхотово	10,00	6,92	0,000	3,083		
Республика Северная Осетия	(П) Средний Урух*	1,20	0,30	0,000	0,900		
Республика Северная Осетия	(П) Стекольный завод*	10,00	2,70	0,000	7,303		
Республика Северная Осетия	^{3,5} ст. Архонская	5,00	4,90	0,011	0,090	2024	
Республика Северная Осетия	ст. Новоосетиновская	10,00	3,86	0,000	6,141		
Республика Северная Осетия	⁵ ст. Терская-1	1,20	1,09	0,000	0,106	2026	
Республика Северная Осетия	ст. Терская-2	1,20	0,78	0,000	0,420		
Республика Северная Осетия	(П) г. Владикавказ ООО "Луч**"	20,00	1,08	0,000	18,917		

сайт	
Адыге-Хабль	10
Адык	1
Аксарайск ГРС - 5	80
Алагир	21,2
Александровское	30
Алексеевское	1,1
Али-Бердуковский	10
Алтуд	10
Алча-АГРС	10
А-НПС-4А-АГРС	10
Аргудан	10
Ардон	27,5
Арзгир	3
Архонская	5
Астрахань ГРС - 1	160
Астрахань ГРС - 2	145,8
Астрахань ГРС - 3А	116,6
Астрахань ГРС - 4	90
Аушигер	10
Ахтубинск-АГРС	50
Ачикулак	2,75
Ачинеры	3
Баксан	51
Балт.Рабочий	10
Барсуковская	10
Барсуковский	11
Басы - АГРС	1
Безопасное	4
Бейсей	3
Беломечетская	2,08
Беслан	60
Бештау	3
Благодарный	11,4
Благодатное	10
Большая Джалга	1,1
Большевик(Бла р-н)	1,1
Большевик(Ипат.р-н)	1,1
Брут	10
Бударино - АГРС	10
Буденновск	50
Буденновск-2	160
Буратинский	1,2
Бургун Маджары	5
Бурлацкое	10
Бурон	1
Бурукшун, к-з "Родина"	2
Бурул	0,6

инфотех

Адыге-Хабль	10
Адык	1
Аксарайский-5	80
Алагир	21,2
Александровское	30
Алексеевское	1,1
Али Бердуковский	10
Алтуд	10
Алча	10
А-НПС-4А-АГРС	10
Аргудан	10
Ардон	27,5
Арзгир	3
Архонская	5
Астрахань-1	160
Астрахань-2	145,8
Астрахань-3А	116,6
Астрахань-4	90
Аушигер	10
Ахтубинск	50
Ачикулак	2,75
Ачинеры	3
Баксан	51
Балт рабочий"	10
Барсуковская	10
Барсуковский	11
Басы	1
Безопасное	4
Бейсей	3
Беломечетская	2,08
Беслан	60
Бештау	3
Благодарный	11,4
Благодатное	10
Большая Джалга	1,1
Большевик-1	1,1
Большевик-2	1,1
Брут	10
Бударино	10
Буденновск	50
Буденновск-2	160
Буратинский	1,2
Бургун-Маджары	5
Бурлацкое	10
Бурон	1
Бурукшун	2
Бурул	0,6

Буруны - АГРС	5
Былым	3
в/ч "Полигон"	1,2
Ватажное-АГРС	10
Верхне-Тахтинский	1,1
Верхний Бузан-АГРС	10
Веселое	1,2
Веселое	1,1
Виноградное	1,1
Винодельный	10
Владикавказ (Северная)	80
Владикавказ, ГРС "Южная"	70
Владикавказ, известковый 3-д	1,2
Владимировка	2,75
Водораздел	1,1
Вознесенская	50
Володарский - АГРС	10
Воровсколеская	2,75
Вревское	3
Галюгаевская	1,2
Гашун	10
Гвардейское	3
Георгиевск	120
Георгиевская	3
Георгиевская птицефабрика	10
Герменчик	3
Гизель	10
Голубое пламя-АГРС	3,8
Горлинка	1,1
Горнозаводская	10
Горный	1
Городовиковск-2	10
Гофицкое, "Большевик"	3
ГППЗ "Зольский"	10
Грачевка	30
Григорополисская	6
Грушевское, кл "Путь к коммунизму"	1,2
ГТ ТЭЦ Элиста	16
Дальнее Поле	10
Дарг-Кох	2,75
Дегтяревский	10
Дейское	10
Джава	4
Дзуарикау	10
Дивное	30
Донская Балка	1,1
Донское	10
Дубовское	10,5

Буруны	5
Былым	3
в/ч "Полигон"	1,2
Ватажное	10
Верхне-Тахтинский	1,1
Верхний Бузан	10
Веселое	0,6
Веселое	1,2
Виноградное	1,1
Винодельный	10
Владикавказ Северная	80
Владикавказ Южная	70
Владикавказ, известковый 3-д	1,2
Владимировка	2,75
Водораздел	1,1
Вознесенская	50
Володарский	10
Воровсколеская	2,75
Вревский	3
Галюгаевская	1,2
Гашун	10
Гвардейское	3
Георгиевск	120
Георгиевская	3
Георгиевская птицефабрика	10
Герменчик	3
Гизель	10
Голубое пламя-АГРС	3,8
Горлинка	1,1
Горнозаводской	10
Горный	1
Городовиковск-2	10
Гофицкое	3
ГППЗ Зольский	10
Грачевка	30
Григорополисская	6
Грушевское	1,2
ГТ ТЭЦ Элиста	16
Дальнее поле	10
Дарг-Кох	2,75
Дегтяревский	10
Дейское	10
Джава	4
Дзуарикау	10
Дивное	30
Донская Балка	1,1
Донское	10
Дубовское	10,5

OK

OK

OK

OK

OK

OK

ОШИБКА

ОШИБКА

OK

OK

OK

OK

OK

OK

OK

OK

OK

OK

OK

OK

OK

OK

OK

OK

OK

OK

OK

OK

OK

OK

OK

OK

OK

OK

OK

OK

OK

OK

OK

OK

OK

OK

OK

OK

OK

OK

OK

OK

OK

Екатериновка	20
Екатериноградская	2,75
Елизаветинское	1,1
Ессентуки, АГНКС	10
Ессентуки-2	80
Железноводск	13
Жемтола	10
Журавка	1,1
Заветное	2,75
завод Пластмасс	50
Залесный	1,1
Замьяны	14
Заюково	10
Зеленая Роща	2,75
Зеленокумск	70
Зеленчукская	10
Зимовники	10,5
Змейское	5
Знаменск-АГРС	50
Зольская	80
Ивановка	10,5
Изобильный	53
Ики-Бурул	3
Иноземцево	89
Ипатово, ГРС-2	28,1
Иргаклы	2,75
Исток	10
Кавказ	1,1
Кавказский	2,75
Кадгорон	1,2
Казинка	2,75
Казьминское	10
Камбулат	2,75
Каменная Балка (Благодарненский район)	2,8
Каменная Балка, Арзгирский район	2,5
Каменомостское	10
Кантышево	10
Карабулак	140
Караванное - АГРС	10
Карагач	10
Кара-Тюбе	4
Карачаевск	30
Кардоникская	10
Каскадный	1,1
Каясула	5
Квайса	10
Кевсала	1,1
Кенделен	2

Екатериновка	20
Екатериноградская	2,75
Елизаветинское	1,1
Ессентуки, АГНКС	10
Ессентуки-2	80
Железноводск	13
Жемтала	10
Журавка	1,1
Заветное	2,75
Завод Пластмасс	50
Залесный	1,1
Замьяны	14
Заяково	10
Зеленая Роща	2,75
Зеленокумск	70
Зеленчукская	10
Зимовники	10,5
Змейская	5
Знаменск	50
Зольская	80
Ивановка	10,5
Изобильный	60
Ики-Бурул	3
Иноземцево	89
Ипатово-2	11,4
Иргаклы	2,75
Исток	10
Кавказ	1,1
Кавказский	2,75
Кадгорон	1,2
Казинка	2,75
Казьминское	10
Камбулат	2,75
Каменная-Балка-1	2,5
Каменная-Балка-2	2,8
Каменомостское	10
Кантышево	10
Карабулак	140
Караванное	10
Карагач	10
Кара-Тюбе	4
Карачаевск	30
Кардоникская	10
Каскадный	1,1
Каясула	5
Квайса	10
Кевсала	1,1
Кенделен	2

Кианкиз	2,75
Киевское	1,2
Кизляр	10
Кирова	2,75
Кисловодск	150
Китаевское	3
Ключевское	2,75
Коммаяк"	1,6
Коммунар	2,75
Комсомолец	3
Комсомольский - АГРС	10
Кочубеевское	10
Красногвардейское	30
Красногорская	10
Краснокумское	4
Краснополье	1
Красносельское	4
Красный Ключ	2
Красный Октябрь	10
Красный Яр - АГРС	10
Красочный, "Родина"	1,1
КС Артезиан (с/з Цекерта)	5
КС Замьяны	3
КС Зензели	3
КС Моздок	1,2
КС Сальск	5
КС Ставропольская	20
Куба	10
Кугульта	10
Кугуты	0,6
Кумагорская больница	1,1
Курсавка	10
Курская	30
Кызбурун	2
Лагань РК-АГРС	10
Левокумское	10
Ленинский	1,1
Лиман - АГРС	10
Линейное - АГРС	10
Лола	1,2
Лысогорская	5
Майский	110
Майский	11
Малка	3
Марьинская	3
Марьины Колодцы	2,8
Махмуд-Мектеб	2,75
Мизур	5

Киан-Киз	2,75
Киевское	1,2
Кизляр	10
Кирова	2,75
Кисловодск	150
Китаевское	3
Ключевское	2,75
Коммаяк	1,6
Коммунар	2,75
Комсомолец	3
Комсомольский	10
Кочубеевское	10
Красногвардейское	30
Красногорская	10
Краснокумское	4
Краснополье	1
Красносельское	4
Красные Ключи	2
Красный Октябрь	10
Красный Яр	10
Красочный	1,1
КС Артезиан	5
КС Замьяны	3
КС Зензели	3
КС Моздок	1,2
КС Сальская	5
КС Ставропольская	20
Куба	10
Кугульта	10
Кугуты	0,6
Кумагорская больница	1,1
Курсавка	10
Курская	30
Кызбурун	2
Лагань	10
Левокумское	10
Ленинский	1,1
Лиман	10
Линейное	10
Лола	1,2
Лысогорская	5
Майский-1	110
Майский-2	11
Малка	3
Марьинская	3
Марьины Колодцы	2,8
Махмуд- Мектеб	2,75
Мизур	5

Мин.Воды и АГНКС	80
Минводы, стеклозавод	10
Мирное, к-з "Восход"	1,1
Мирный (Курской р-н)	2,75
Мирный (Предгорный р-н)	11
Мичурино	2,75
Моздок-1	50
Моздок-2	140
Моздокский (Роцино)	2,75
Московское	4,2
МПГК Марьинская	10
Надзорное	1,1
Назрань-2	320
Нальчик-1	160
Нальчик-2	80
Нариманово - АГРС	10
Нартан	11
Нарткала	19
Нарын-Худук-АГРС	3
Невинномысск ГРС "Исток"	150
Невинномысск ГРС-1	980
Невинномысск ГРС-2	250
Нестеровская	140
Нефтекумск	50
Ниж. Малгобек	2,75
Николаевка	10,5
Николаевка - АГРС	10
Николо-Александровское	16
Новая Деревня	30
Новая Джугута	10
Новая Кугульта	2,75
Новкус Артезиан	2,75
Новоалександровск	23
Новоандреевка	1,1
Новоблагодарное	3
Новогеоргиевка - АГРС	10
Новое Хамидие	10
Новозаведеное	10
Новоивановка	2
Ново-Исправненский	2,75
Новокавказский, конезавод №170	3
Новокрасочный	1,1
Новомарьевская (к/з Свердлова)	1,1
Новомихайловское	10
Новоосетиновская	10
Новопавловск	10
Ново-Полтавка	3
Новоромановское	16

Мин-Воды	80
Миноды стеклозавод	10
Мирное	1,1
Мирный-1	11
Мирный-2	2,75
Мичурино	2,75
Моздок-1	50
Моздок-2	140
Моздокский	2,75
Московское	4,2
МПГК Марьинская	10
Надзорное	1,1
Назрань-2	320
Нальчик-1	160
Нальчик-2	80
Нариманов	10
Нартан	11
Нарткала	19
Нарын-Худук - АГРС	3
Невинномысск ГРС "Исток"	150
Невинномысск-1	980
Невинномысск-2	250
Нестеровская	140
Нефтекумск	50
Нижний Малгобек	2,75
Николаевка-1	10
Николаевка-2	10,5
Николо-Александровское	16
Новая Деревня	30
Новая Дзегута	10
Новая Кугульта	2,75
Новкус-Артезиан	2,75
Новоалександровск	23
Ново-Андреевка	1,1
Новоблагодарное	3
Новогеоргиевка	10
Новое-Хамидие	10
Новозаведенное	10
Ново-Ивановка	2
Новоисправненская	2,75
Новокавказский	3
Ново-Красочный	1,1
Новомарьевское	1,1
Новомихайловское	10
Новоосетиновская	10
Новопавловск	10
Новополтавка	3
Новоромановское	16

Новоселицкая	10
Новоставропольский	1,1
Новый Маяк	3
Ногир	160
Носачев	0,6
НПС Комсомольская-АГРС	10
Обильное	10
Овощи	10
Озерное - АГРС	10
Октябрьский, к-з "Дружба"	10
Октябрьское, конезавод	1,1
Ольгинское	10
Оранжевейное - АГРС	10
Орловка	3
Орловский	10,5
Пелагиада	6
Первомайское, "Якушевский"	1
Перевальный	11
Передовая, к-з "Правда"	10
Песчанокопское	30
Плановское	2,75
Погорелов	10
Подгорное	3
Право-Кугультинское	1,2
Преображенское	10
Привольное	10,5
Прималка	3
Приманыч	0,6
Приютное	9
Пролетарск	10,5
Пролетарское	1,1
Прохладный	30
Психбольница	1
Псыж	30
Птичье	9,82
ПТФ Орджоникидзе	10
ПТФ"Кубинское"(Куба-таба)	3
Путь Ленина	2,75
Пшеничный	1,1
Пятигорск	81
Пятигорск, АГНКС	3
Пятигорск-2	185
Раздольное	11
Разночиновка - АГРС	10
Расшеватская	4
Речное	10
Родниковское	1,1
Родыки, к-з "Путь Ильича"	2,5

Новоселицкое	10
Ново-Ставропольский	1,1
Новый Маяк	3
Ногир	160
Носачев	0,6
НПС Комсомольская-АГРС	10
Обильное	10
Овощи	10
Озерное	10
Октябрьский	1,1
Октябрьское	10
Ольгинское	10
Оранжевое	10
Орловка	3
Орловский	10,5
Пелагиада	6
Первомайское	1
Перевальный	11
Передовая, к-з "Правда"	10
Песчанокопское	30
Плановское	2,75
Погорелов	10
Подгорное	3
Правокугультинский	1,2
Преображенское	10
Привольное	10,5
Прималка	3
Приманьчестский	0,6
Приютное	1
Пролетарск	10,5
Пролетарское	1,1
Прохладный	30
Психбольница	1
Псыж	30
Птичьё	9,82
ПТФ Орджоникидзе	10
ПТФ"Кубинское"(п.Куба-таба)	3
Путь Ленина	2,75
Пшеничный	1,1
Пятигорск	81
Пятигорск АГНКС	3
Пятигорск-2	185
Раздольное	11
Разночиновка	10
Расшеватская	4
Речное	10
Родниковское	1,1
Родыки	2,5

OK

OK

OK

OK

OK

OK

OK

OK

OK

ОШИБКА

ОШИБКА

OK

OK

OK

OK

OK

OK

OK

OK

OK

OK

OK

OK

OK

OK

OK

OK

OK

ОШИБКА

OK

OK

OK

OK

OK

OK

OK

OK

OK

OK

OK

OK

OK

OK

OK

OK

OK

OK

OK

Рождественская	5
Розовка	10
Русское	2,75
Рыздяный, БКГРС	30
Рыздяный, Энергия-1	10
Сармаково	11
Светлоград-1	5,7
Светлоград-2	30
Сеитовка - АГРС	10
Сенгилеевское	5
Серафимовское	1,1
Советское (Кашкатау)	10
Солдато-Александровское	30
Соленое	1
Солодовка - АГРС	5
Солуно-Дмитриевское	11
Софиевское	3
Спорный	3
Средние Ачалуки	20
Средний Урух	1,2
Ставрополь, ГРС-3	225
Ставрополь, ГРС-4	142
Ставропольская ГРЭС	625
Ставропольский	3
Староизобильная	5
Старый Урух	3
Старый Черек	10
Стекольный завод	10
Степное	16
Стодеревская, к-з им.Кирова	1,2
Сторожевая	10
Стрельников	10
Суворовская	10
Суворовский спиртозавод	14,2
Сухая Буйвола	3
т/к "Южный"	240
Тарское	2,75
Тахта	1,1
Терек	10
Терская-1	1,2
Терская-2	1,2
Терский (Терский)	16
Терский лепрозорий	0,2
Троицкое (туркм.р)	3
Труновское	10
Тукуй-Мектеб	2,75
Турксад	2,75
Тырныауз	51

Рождественская	5
Розовка	10
Русский	2,75
Рыздвяный-1	30
Рыздвяный-2	10
Сармаково	11
Светлоград-1	5,7
Светлоград-2	30
Сеитовка	10
Сенгелеевка	5
Серафимовское	1,1
Советское(Къашкатау)	10
Солдато-Александровское	30
Соленое	1
Солодовка	5
Солуно-Дмитриевское	11
Софиевское	3
Спорный	3
Средние Ачалуки	20
Средний Урух	1,2
Ставрополь-3	225
Ставрополь-4	142
Ставропольская ГРЭС	625
Ставропольский	3
Староизобильное	5
Старый Урух	3
Старый Черек	10
Стекольный завод	10
Степное	16
Стодеревская	1,2
Сторожевая	10
Стрельников	10
Суворовский	10
Суворовский Спиртзавод	14,2
Сухая Буйвола	3
т/к Южный	240
Тарское	2,75
Тахта	1,1
Терек	10
Терская-1	1,2
Терская-2	1,2
Терский	16
Терский лепрозорий	0,2
Троицкий	3
Труновское	10
Тукуй-Мектеб	2,75
Турксад	2,75
Тырныауз	51

Улан-Холл РК - АГРС	10
Ульдючины	3
Ульяновка	10
Унал	5
Урожайное	2,75
Усть-Джегута	116,7
Усть-Невинский	2,75
Учкекен	10
Фарн	2,75
Филимоновская (с/з Заозёрный)	10
Хошеутово - АГРС	10
Хумалаг	10
Цхинвал	60
Чегем-1	20
Чегем-2	160
Черкесск	240
Черная речка	3
Чикола	10
Чми	2,75
Шведино	2,8
Широбоков	2,75
Шишкино	3
Эдельбай	1,1
Элиста	50
Эльхотово	10
Эркен-Шахар	29,17
Эрцо	0,5
Южный	3
Ямки	0,6
Яндыки	10
Ясная поляна	10
Яшалта	3
Яшкуль	2,7

Улан-Холл	10
Ульдючины	1
Ульяновка	10
Унал	5
Урожайное	2,75
Усть-Джегута	116,7
Усть-Невинский	2,75
Учкекен	10
Фарн	2,75
Филимоновская	10
Хошеутово	10
Хумалаг	10
Цхинвал	60
Чегем-1	20
Чегем-2	160
Черкесск	240
Черная речка	3
Чикола	10
Чми	2,75
Шведино	2,8
Широбоков	2,75
Шишкино	3
Эдельбай	1,1
Элиста	50
Эльхотово	10
Эркен-Шахар	29,17
Эрцо	0,5
Южный	3
Ямки	0,6
Яндыки	10
Ясная поляна	10
Яшалта	3
Яшкуль	2,7

Перечень ГРС, закрытых для технологического присоединения, согласно сведений о загрузке, в т.ч. предоставленных ГРО для загрузки на сайт
Общества, по состоянию на 15.11.21г.

СОГЛАСОВАНО:

Начальник технического отдела

Т.М. Гутиев

Начальник ПО ГРС

В.В. Морозов

Перечень ГРС, закрытых для технологического присоединения, согласно сведений о загрузке, в т.ч. предоставленных ГРО для загрузки на сайт Общества, по состоянию на 22.12.21г.

закрыто по субъекту	Субъект Российской Федерации	Наименование газораспределительной станции	Проектная мощность (производительность) ГРС, тыс.м3/час	Загрузка ГРС, тыс.м3/час	Загрузка ГРС (выхода ГРС по Инфотех, тыс.м3/час (скрыт))	Загрузка 18-20 ГРС (выхода ГРС) по Инфотех, тыс.м3/час (скрыт)	Суммарный объем газа по действующим техническим условиям, тыс.м3/час	Наличие (дефицит) пропускной способности, тыс.м3/час	Срок мероприятий по увеличению пропускной способности	Фактическая пиковая нагрузка тыс.м3/час	Решение НТС	открытие на: тыс.м3/час			
32	СК	3 г. Ессентуки - 2, вин.сады <i>+НГРО</i> выход на г. Лермонтов** выход на г. Ессентуки	80,00 25,00 55,00	67,60 18,70 48,90	72,60 19,80 52,80	67,60 18,70 48,90	15,744 0,000 15,744	0,000 6,300 0,000	2026	48,06					
		СК	4 г. Минводы, стеклозавод	10,00	10,00	18,89	16,76	3,651					0,000	2024	16,28
			СК	(П) г. Невинномысск ГРС "Исток**"	150,00	150,00	129,98	153,06					0,000	0,000	
	СК	4 г. Невинномысск ГРС-1 выход на г. Невинномысск, 0,3 МПа выход на г. Невинномысск, 0,6 МПа	980,00 50,00 50,00	731,49 15,98 14,57	717,18 18,64 18,83	731,49 15,98 14,57	13,077 0,475 12,602	235,430 33,542 22,830	2024						
		СК	выход на ГРЭС-12	220,00	220,00	212,53	246,08	0,000					0,000		
			выход на ГРЭС ПГУ-410	480,00	240,72	260,62	240,72	0,000					239,282		
			выход на ГРЭС ПГУ-170	180,00	180,00	206,56	214,14	0,000					0,000		
		СК	4 г. Невинномысск ГРС-2 выход на ОАО "Невинномысский Азот"-6 выход на ОАО "Невинномысский Азот"-1В выход на ОАО "Невинномысский Азот"-1Б	250,00 70,00 45,00 45,00	246,36 43,21 45,00 45,00	234,42 43,21 89,79 85,74	246,36 43,21 91,70 90,31	1,805 0,094 0,000 0,000					1,839 26,692 0,000 0,000	2022	
	СК		КБР+4 г. Новопавловск	10,00	10,00	14,20	13,10	0,198	0,000	2026	12,90				
	СК		3 г. Пятигорск выход на г. Пятигорск, 325 мм выход на г. Пятигорск, 426 мм	81,00 41,00 40,00	81,00 41,00 39,29	81,83 42,00 39,83	82,50 43,21 39,29	19,132 0,000 19,132	0,000 0,000 0,000						
		СК	4 г. Ставрополь, ГРС-3 выход на АГНКС-2 г. Ставрополь <i>+НГРО</i> выход на г. Михайловск** выход на г. Ставрополь, 530 мм выход на г. Ставрополь, 720 мм	225,00 20,00 35,00 70,00 100,00	225,00 12,30 35,00 70,00 100,00	247,05 7,80 33,24 91,14 114,87	258,92 12,30 35,23 95,28 116,11	49,697 0,000 0,000 49,697 0,000	0,000 7,700 0,000 0,000 0,000	2022					
			СК	3 г. Ставрополь, ГРС-4 выход на г. Ставрополь, х. Дёмино, с. Татарка, АГНКС-1 выход на г. Ставрополь, 426 мм выход на г. Ставрополь, 530 мм	142,00 22,00 40,00 80,00	142,00 11,50 27,00 80,00	113,87 11,50 24,00 78,37	147,51 11,50 27,00 109,01	0,496 0,000 0,000 0,496					0,000 10,500 13,000 0,000	
	СК			(П) МПГК Марьинская* выход на Малкинский песчано-гравийный комбинат выход на ООО "Эко-культура" выход на ООО "Овощи Ставрополя"	10,00 1,00 6,00 3,00	10,00 0,00 6,00 3,00	8,93 0,00 7,55 1,38	17,60 0,00 13,80 3,81	0,000 0,000 0,000 0,000					0,000 1,000 0,000 0,000	
		СК		4 п. Кавказ	1,10	1,10	1,48	1,52	0,065	0,000	1,88				
			СК	(П) п. Новокавказский, конезавод №170* выход на с. Сабля выход на п. Новокавказский	3,00 1,12 1,88	2,32 1,12 0,60	2,72 2,01 0,71	2,32 1,72 0,60	0,005 0,000 0,005	0,672 0,000 1,275					
	СК	4 с. Арзгир	3,00	3,00	6,23	5,72	0,000	0,000	2023	5,50					
	СК	4 с.Большая Джалга выход на с. Большая Джалга	1,10 0,79	1,10 0,79	1,72 1,28	1,59 1,18	0,000 0,000	0,000 0,000	2024	1,13					

закрыто по субъекту	Субъект Российской Федерации	Наименование газораспределительной станции	Проектная мощность (производительность) ГРС, тыс.м3/час	Загрузка ГРС, тыс.м3/час	Загрузка ГРС (выхода ГРС) по Инфотех, тыс.м3/час (скрыт)	Загрузка 18-20 ГРС (выхода ГРС) по Инфотех, тыс.м3/час (скрыт)	Суммарный объем газа по действующим техническим условиям, тыс.м3/час	Наличие (дефицит) пропускной способности, тыс.м3/час	Срок мероприятий по увеличению пропускной способности	Фактическая пиковая нагрузка тыс.м3/час	Решение НТС	открытие на: тыс.м3/час
	СК	выход на с. Малая Джалга	0,31	0,31	0,44	0,41	0,000	0,000		0,38	открыть	0,015
	СК	4 с. Донская Балка	1,10	1,10	1,85	1,85	0,003	0,000	2021			
	СК	4 с. Елизаветинское	1,10	1,10	1,35	1,18	0,000	0,000		1,11	открыть	0,015
	СК	4 с. Журавка	1,10	1,10	1,30	1,15	0,000	0,000				
		выход на НПЗ с. Журавское	0,10	0,00	0,00	0,00	0,000	0,100				
		выход на с. Журавское	1,00	1,00	1,30	1,15	0,000	0,000		1,07	открыть	0,015
	СК	3 с. Кевсала	1,10	1,07	1,11	1,07	0,040	0,000		1,01	открыть	0,015
	СК	3 с. Краснокумское	4,00	4,00	3,50	4,35	0,294	0,000		4,38		
	СК	4 с. Красный Ключ	2,00	2,00	2,19	2,01	0,000	0,000		1,81	открыть	0,03
	СК	4 с. Мирное, к-з "Восход"	1,10	1,10	1,07	1,12	0,008	0,000	2025			
		выход на с. Мирное	0,60	0,60	0,56	0,60	0,005	0,000		0,49	открыть	0,01
		выход на с. Куликовы Копани	0,50	0,50	0,51	0,52	0,003	0,000		0,47	открыть	0,01
	СК	4 с. Подгорное	3,00	3,00	5,30	4,23	0,024	0,000	2026	4,32		
	СК	4 с. Русское	2,75	2,75	3,40	2,86	0,035	0,000	2024	2,90	открыть	0,015
	СК	4 с. Шведино	2,80	2,80	3,56	3,11	0,014	0,000		3,09		
	СК	4 с-з "Новоствропольский"	1,10	1,10	2,05	1,45	0,002	0,000		1,30		
	СК	4 ст. Беломечетская	2,08	2,08	2,85	2,47	0,000	0,000	2024	2,46	открыть	0,015
		3 Ставропольская ГРЭС	625,00	625,00	643,00	635,89	4,579	0,000				
	СК	выход на п. Солнечнодольск, к-з "Путь Ленина"	10,00	10,00	8,97	14,88	4,579	0,000				
		выход на Ставропольская ГРЭС	615,00	615,00	634,03	621,01	0,000	0,000				
	СК	4 ст. Марьинская	3,00	3,00	3,80	3,10	0,036	0,000	2026	3,09	открыть	0,02
	СК	+НГРО ст. Новомарьевская (к/з Свердлова)**	1,10	1,10	1,21	1,21	0,000	0,000		0,98	открыть	0,1
	СК	ст. Суворовская	10,00	10,00	10,20	12,50	0,885	0,000	2026	12,00		
	СК	кк+ ст. Григорополисская	6,00	6,00	5,56	6,15	0,017	0,000	2021	6,12	открыть	0,1
	СК	(П) х. Носачев*	0,60	0,60	0,89	0,77	0,000	0,000				
1	Ростовская область	4 к-з Путь Ленина с. Летник	2,75	2,75	3,24	3,45	0,005	0,000		3,23		
	Калмыкия	4 Адык	1,00	1,00	1,09	1,09	0,005	0,000	2025	0,85	открыть	0,015
	Калмыкия	4 п. Приманыч	0,60	0,60	0,77	0,68	0,000	0,000		0,60	открыть	0,015
	Калмыкия	(П) п. Яшкуль*	2,70	2,70	3,65	3,14	1,408	0,000		2,95		
	Калмыкия	4 с. Соленое	1,00	1,00	1,33	1,29	0,000	0,000	2024	1,11	открыть	0,015
	КБР	г. Баксан	51,00	37,84	39,04	37,84	20,057	0,000				
		г. Нальчик-1	160,00	75,54	75,21	75,54	21,949	62,511				
	КБР	выход на АГНКС г. Нальчик	10,00	9,00	9,00	9,00	19,998	0,000		6,80		
		выход на г. Нальчик	80,00	34,43	33,21	34,43	1,972	43,598				
		выход на г. Нальчик	70,00	32,11	33,00	32,11	0,000	37,890				
	КБР	4 г. Нарткала	19,00	19,00	24,49	27,17	10,285	0,000	2025			
		выход на г. Нарткала; 0,3 МПа	9,00	9,00	11,55	12,16	0,000	0,000		12,00		
		выход на г. Нарткала; 0,6 Мпа	10,00	10,00	12,95	15,02	0,000	0,000		15,60		
	КБР	4 г. Прохладный	30,00	28,27	41,80	28,27	0,887	0,843	2021			
	КБР	выход на ООО "Налкат"	2,00	2,00	5,45	3,20	0,000	0,000		1,80	открыть	0,07
		выход на г.Прохладный, Кабельный завод	28,00	25,07	36,35	25,07	0,000	2,927				
13	КБР	4 с. Аргудан	10,00	10,00	10,02	10,02	1,547	0,000	2025	8,92		

закрыто по субъекту	Субъект Российской Федерации	Наименование газораспределительной станции	Проектная мощность (производительность) ГРС, тыс.м3/час	Загрузка ГРС, тыс.м3/час	Загрузка ГРС (выхода ГРС) по Инфотех, тыс.м3/час (скрыт)	Загрузка 18-20 ГРС (выхода ГРС) по Инфотех, тыс.м3/час (скрыт)	Суммарный объем газа по действующим техническим условиям, тыс.м3/час	Наличие (дефицит) пропускной способности, тыс.м3/час	Срок мероприятий по увеличению пропускной способности	Фактическая пиковая нагрузка тыс.м3/час	Решение НТС	открытие на: тыс.м3/час
15	КБР	(п)4 с. Кенделен*	2,00	2,00	3,00	2,59	0,062	0,000				
	КБР	4 с. Кызбурун*	2,00	2,00	2,56	2,50	0,017	0,000				
	КБР	4 с. Малка	3,00	3,00	7,45	6,86	0,077	0,000	2026	7,08		
		4 с. Нартан	11,00	8,42	10,00	8,42	1,460	1,120	2025			
	КБР	выход на с. Нартан	5,00	5,00	5,93	5,50	0,000	0,000		5,95		
		выход на с. Урвань	6,00	2,92	4,07	2,92	0,000	3,080				
	КБР	с. Новоивановка	2,00	2,00	2,00	2,00	0,190	0,000	2026	1,79	открыть	0,03
		4 с. Прималка	6,94	6,47	6,21	6,47	0,045	0,421	2021			
	КБР	выход на с. Прималка	4,50	4,50	4,36	4,62	0,000	0,000		4,10	открыть	0,04
		выход на АГНКС г. Прохладный	2,44	1,85	1,85	1,85	0,000	0,587				
КБР	с. Пролетарское	1,10	1,09	1,02	1,09	0,028	0,000	2026	1,01	открыть	0,03	
КБР	4 с. Старый Урух	3,00	3,00	4,51	4,51	0,362	0,000	2025	4,16			
3		4 г. Усть-Джегута	116,70	92,48	83,76	92,48	13,122	11,098	2024			
	КЧР	выход на АО "Известняк"	20,00	16,41	12,50	16,41	0,000	3,587		20,98		
		выход на г. Черкесск	20,00	20,00	28,58	28,58	0,000	0,000				
		выход на ОАО "Кавказцемент"	76,70	47,49	42,68	47,49	0,000	29,214				
КЧР	4 п. Кавказский	2,75	2,75	3,31	3,29	0,063	0,000	2025	2,52	открыть	0,23	
КЧР	4 с. Учкеек	10,00	10,00	12,44	11,63	0,496	0,000	2021	11,54			
1	Ингушетия	4 с. Кантышево	10,00	10,00	14,50	13,99	0,000	0,000	2026	13,87		
7		г. Алагир	21,20	13,73	12,88	13,73	0,055	7,418				
	РСО-Алания	выход на установку осушки газа	2,00	1,14	1,14	1,14	0,000	0,858				
		выход на собственные нужды РЭП Алагир	7,00	0,14	0,14	0,14	0,000	6,864				
		выход на г. Алагир	12,20	12,20	11,60	12,45	0,055	0,000		11,97		
		4 г. Ардон	27,50	23,88	25,90	23,88	0,028	3,590	2027			
	РСО-Алания	выход на НПП "Экстракт"	6,88	1,89	1,60	1,89	0,000	4,985				
		выход на г. Ардон	6,88	6,88	12,80	11,41	0,028	0,000		10,18		
		выход на г. Дигора	6,88	6,88	11,50	9,38	0,000	0,000		7,98		
	РСО-Алания	4 г. Владикавказ (Северная)	80,00	80,00	132,95	136,49	6,570	0,000	2027			
		выход на АГНКС г. Владикавказ	10,00	3,95	3,95	3,95	0,000	6,046				
		выход на г. Владикавказ; 325 мм	20,00	20,00	52,00	56,18	0,000	0,000		52,73		
		выход на г. Владикавказ; 426 мм	50,00	50,00	77,00	76,36	0,000	0,000		69,62		
	РСО-Алания	4 п. Октябрьский, к-з "Дружба"	10,00	10,00	17,00	16,83	0,019	0,000	2026			
РСО-Алания	(п)4 с. Кадгорон*	1,20	1,20	3,16	3,16	0,000	0,000					
	(п)4 с. Мичурино*	2,75	2,75	4,23	5,40	0,000	0,000					
РСО-Алания	выход на с. Мичурино	2,00	2,00	3,94	5,11	0,000	0,000		3,76			
	выход на ООО "Авиор"	0,75	0,29	0,29	0,29	0,000	0,460					
	4 с. Фарн	2,75	2,75	3,14	3,74	0,000	0,000	2024				
РСО-Алания	выход на ОАО "БМК"	0,75	0,75	0,44	1,04	0,000	0,000		0,68			
	выход на с. Коста, с. Фарн	2,00	2,00	2,70	2,70	0,000	0,000		1,76	открыть	0,24	

61

21

СОГЛАСОВАНО:

закрыто по субъекту	Субъект Российской Федерации	Наименование газораспределительной станции	Проектная мощность (производительность) ГРС, тыс.м3/час	Загрузка ГРС, тыс.м3/час	Загрузка ГРС (выхода ГРС) по Инфотех, тыс.м3/час <i>(скрыт)</i>	Загрузка 18-20 ГРС (выхода ГРС) по Инфотех, тыс.м3/час <i>(скрыт)</i>	Суммарный объем газа по действующим техническим условиям, тыс.м3/час	Наличие (дефицит) пропускной способности, тыс.м3/час	Срок мероприятий по увеличению пропускной способности	Фактическая пиковая нагрузка тыс.м3/час	Решение НТС	открытие на: тыс.м3/час
---------------------	------------------------------	--	---	--------------------------	--	--	--	--	---	---	-------------	-------------------------

Заместитель генерального директора по производству

К.Б. Степкин

Начальник технического отдела

Т.М. Гутиев

Главный метролог - начальник отдела метрологического обеспечения





И.В. Горлачев

Начальник производственного отдела по эксплуатации ГРС

В.В. Морозов

Начальник ПДС

Н.А. Кравченко



Перечень ГРС, закрытых для технологического присоединения, согласно сведений о загрузке, в т.ч. предоставленных ГРО для загрузки на сайт Общества, по состоянию на 15.04.22г.

Субъект Российской Федерации	кол-во	Наименование газораспределительной станции	Проектная мощность (производительность) ГРС, тыс.м3/час	Загрузка ГРС, тыс.м3/час	Суммарный объем газа по действующим техническим условиям, тыс.м3/час	Наличие (дефицит) пропускной способности, тыс.м3/час	Срок мероприятий по увеличению пропускной способности	Примечание
СК	19	г. Ессентуки - 2, вин.сады	80,00	74,35	19,015	0,000	2026	Реконструкция
		выход на г. Лермонтов**	25,00	23,50	1,516	0,000	2026	
		выход на г. Ессентуки	55,00	50,85	17,499	0,000	2026	
		г. Минводы, стекольный завод	10,00	10,00	3,510	0,000	2024	Реконструкция
		г. Невинномысск ГРС "Исток**"	150,00	150,00	0,000	0,000	-	На балансе стор. орг.
		г. Невинномысск ГРС-1	980,00	731,49	13,506	235,001	2024	Тех. перевооружение
		выход на г. Невинномысск, 0,3 МПа	50,00	15,98	0,898	33,119	2024	
		выход на г. Невинномысск, 0,6 МПа	50,00	14,57	12,608	22,824	2024	
		выход на ГРС-12	220,00	220,00	0,000	0,000	2024	Выход промпотребителя
		выход на ГРС ПГУ-410	480,00	240,72	0,000	239,282	2024	
		выход на ГРС ПГУ-170	180,00	180,00	0,000	0,000	2024	Выход промпотребителя
		г. Невинномысск ГРС-2	250,00	248,01	1,795	0,192	2022	Реконструкция
		выход на ОАО "Невинномысский Азот"-6	70,00	43,21	0,089	26,697	2022	
		выход на ОАО "Невинномысский Азот"-1В	45,00	45,00	0,000	0,000	2022	Выход промпотребителя
		выход на ОАО "Невинномысский Азот"-1Б	45,00	45,00	0,000	0,000	2022	Выход промпотребителя
		выход на г. Невинномысск	90,00	21,13	1,706	67,161	2022	
		г. Новопавловск	10,00	10,00	0,535	0,000	2026	Реконструкция
		г. Пятигорск	81,00	81,00	19,042	0,000	-	Отсутствует подключение к распр. сети
		выход на г. Пятигорск, 325 мм	41,00	41,00	0,000	0,000	-	
		выход на г. Пятигорск, 426 мм	40,00	39,29	19,042	0,000	-	
		г. Ставрополь, ГРС-3	225,00	225,00	46,125	0,000	-	Закольцовка с ГРС - 4
		выход на АГНКС-2 г. Ставрополь	20,00	12,30	0,000	7,700	-	
		выход на г. Михайловск**	35,00	35,00	13,013	0,000	-	
		выход на г. Ставрополь, 530 мм	70,00	70,00	33,112	0,000	-	
		выход на г. Ставрополь, 720 мм	100,00	100,00	0,000	0,000	-	
		г. Ставрополь, ГРС-4	142,00	142,00	0,004	0,000	2023	Реконструкция
		выход на г. Ставрополь, х. Дёмино, с. Татарка, АГНКС-1	22,00	22,00	0,000	0,000	2022	
		выход на г. Ставрополь, 426 мм	40,00	38,34	0,000	1,660	2022	
		выход на г. Ставрополь, 530 мм	80,00	80,00	0,004	0,000	2022	
		МПК Марьинская*	10,00	10,00	0,000	0,000	-	На балансе стор. орг.
		выход на Малкинский песчано-гравийный комбинат	1,00	0,00	0,000	1,000	-	
		выход на ООО "Эко-культура"	6,00	6,00	0,000	0,000	-	Выход промпотребителя
		выход на ООО "Овощи Ставрополя"	3,00	3,00	0,000	0,000	-	Выход промпотребителя
п. Кавказ	1,10	1,10	0,082	0,000	-	ТВПС 2022г		
п. Новокавказский, конезавод №170*	3,00	2,47	0,000	0,534	-	На балансе стор. орг.		
выход на с. Сабля	1,12	1,12	0,000	0,000	-			
выход на п. Новокавказский	1,88	0,60	0,000	1,280	-			
с. Арзгир	3,00	3,00	0,000	0,000	2023	Тех. перевооружение		
с. Большая Джалга	1,10	1,10	0,006	0,000	2024	Тех. перевооружение		
выход на с. Большая Джалга	0,79	0,79	0,006	0,000	2024			
выход на с. Малая Джалга	0,31	0,30	0,000	0,015	2024			
с. Донская Балка	1,10	1,10	0,004	0,000	2026	Тех. перевооружение		
с. Краснокумское	4,00	4,00	0,405	0,000	-	Закольцовка с ГРС г. Георгиевск		
с. Шведино	2,80	2,80	0,017	0,000	2025	Тех. перевооружение		
с-з "Новоставропольский"	1,10	1,10	0,001	0,000	2027	Тех. перевооружение		
ст. Суворовская	10,00	10,00	0,875	0,000	2027	Реконструкция		
РО	1	к-з Путь Ленина с. Летник	2,75	2,75	0,000	0,000	2025	Тех. перевооружение
Респ. Калмыкия	1	п. Яшкуль*	2,70	2,70	0,027	0,000	-	На балансе стор. орг.
КБР	10	г. Баксан	51,00	40,35	22,062	0,000	-	
		г. Нальчик-1	160,00	75,81	32,164	52,027	-	
		выход 1 на АГНКС г. Нальчик	10,00	8,03	30,036	0,000	-	Выход промпотребителя
		выход 2 на г. Нальчик	80,00	35,67	2,128	42,199	-	
		выход 3 на г. Нальчик	70,00	32,11	0,000	37,890	-	
		г. Нарткала	19,00	19,00	12,961	0,000	2025	Реконструкция
		выход на г. Нарткала; 0,3 МПа	9,00	9,00	0,000	0,000	2025	
		выход на г. Нарткала; 0,6 МПа	10,00	10,00	0,000	0,000	2025	
		с. Аргудан	10,00	10,00	1,556	0,000	2025	Тех. перевооружение
		с. Кенделен*	2,00	2,00	0,069	0,000	-	На балансе стор. орг.
		с. Кызбурун*	2,00	2,00	0,017	0,000	-	На балансе стор. орг.
		с. Малка	3,00	3,00	0,109	0,000	2025	Реконструкция
		с. Нартан	11,00	9,04	1,632	0,332	2025	Реконструкция
выход на с. Нартан	5,00	5,00	0,000	0,000	2025			
выход на с. Урвань	6,00	2,92	0,000	3,080	2025			
с. Старый Урух	3,00	3,00	0,362	0,000	2025	Тех. перевооружение		
с. Старый Черек	10,00	9,87	0,408	0,000	-	Требуется решение		
КЧР	1	г. Усть-Джегута	116,70	92,48	14,021	10,199	2024	Реконструкция
		выход 1 на АО "Известняк"	20,00	16,41	0,000	3,587	2024	
		выход 2 на г. Черкесск	20,00	20,00	0,000	0,000	2024	
Респ. Ингушетия	1	с. Кантышево	10,00	10,00	0,000	0,000	2026	Реконструкция
РСО-А	7	г. Алагир	21,20	13,78	0,090	7,334	-	
		выход на установку осушки газа	2,00	1,14	0,000	0,858	-	
		выход на собственные нужды РЭП Алагир	7,00	0,14	0,000	6,864	-	
		выход на г. Алагир	12,20	12,20	0,090	0,000	-	
		г. Ардон	27,50	23,88	0,062	3,556	2027	Реконструкция
		выход 1 на НПП "Экстракт"	6,88	1,89	0,000	4,985	2027	
		выход 2 на г. Ардон	6,88	6,88	0,046	0,000	2027	
		выход 3 на г. Дигора	6,88	6,88	0,017	0,000	2027	
		выход 4 на г. Алагир	6,88	1,21	0,000	5,670	2027	
		г. Владикавказ (Северная)	80,00	80,00	0,046	0,000	2027	Реконструкция
		выход на АГНКС г. Владикавказ	10,00	3,95	0,000	6,046	2027	
		выход на г. Владикавказ; 325 мм	20,00	20,00	0,000	0,000	2027	
		выход на г. Владикавказ; 426 мм	50,00	50,00	0,000	0,000	2027	
		п. Октябрьский, к-з "Дружба"	10,00	10,00	0,015	0,000	2025	Реконструкция
		с. Кадгорон*	1,20	1,20	0,000	0,000	-	На балансе стор. орг.
		с. Мичурино*	2,75	2,75	0,000	0,000	-	На балансе стор. орг.
		выход на с. Мичурино	2,00	2,00	0,010	0,000	-	
выход на ООО "Авиор"	0,75	0,00	0,000	0,750	-			
с. Фарн	2,75	2,75	0,000	0,000	2024	Тех. перевооружение		
выход на ОАО "БМК"	0,75	0,75	0,000	0,000	2024			
выход на с. Коста, с. Фарн	2,00	1,93	0,003	0,068	2024			
ИТОГО	40							

СВОДНЫЕ ДАННЫЕ ПО ОТЧЕТУ

Параметр	1 кв 2022г.	4 кв 2021г.	примечание
Закрыто для технологического присоединения	40	47	
<i>в том числе:</i>			
По результатам анализа пиковой загрузки ГРС	25	33	
По результатам выданных ТУ	15	14	
На балансе стороннего потребителя	8	8	
ГРС, включенные в Программы по снятию ограничений	23	29	
<i>в том числе:</i>			
реконструкция 2022-2026 гг.	13	17	
техническое перевооружение 2022-2026 гг.	10	12	
ТВПС	1	3	

Заместитель генерального директора по производству

К.Б. Степкин

Согласовано:

Заместитель начальника технического отдела

В.В. Пархоменко

Начальник ПО ГРС

В.В. Морозов

